

MARTINA TONELLO
martinut

ILLUSTRATOR
BASED IN BOLOGNA (ITALY)

HELLO@MARTINUT.COM
WWW.MARTINUT.COM

CHILDREN'S BOOKS & ILLUSTRATIONS
2023

Selected project in this portfolio:


- Ho sentito dire che
- The Rainbow Hunters
- The Thirteenth Piglet
- Natale per sbaglio
- Upplà




HO SENTITO DIRE CHE

Terre di Mezzo (IT)

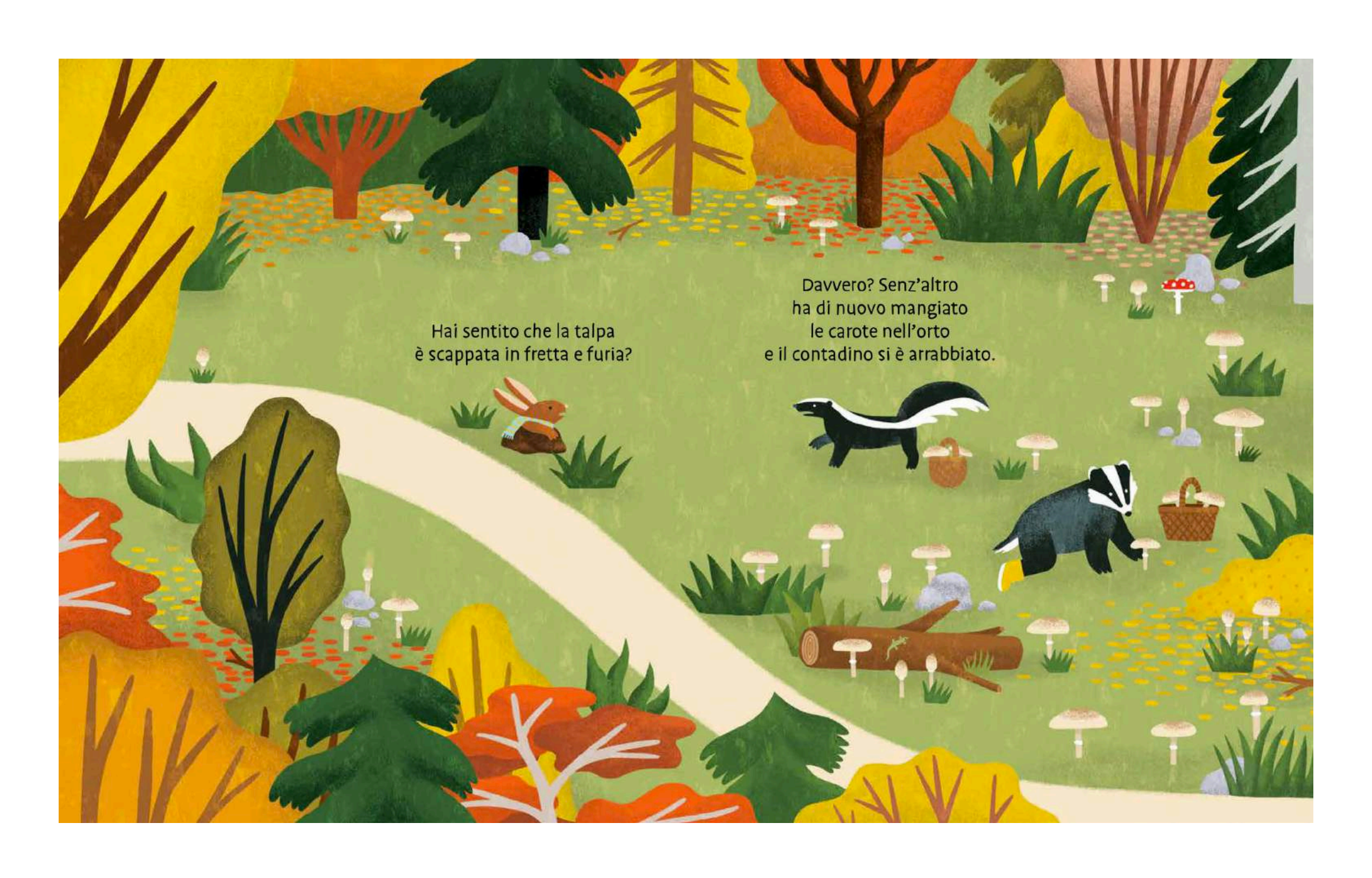
Type	hardcover book, 32 pages
First published	autumn 2022
Role	illustrator
Technique	digital






Hai sentito
che la talpa
è partita?

Come? Senza dire niente?
Poteva almeno salutare!




Hai sentito che la talpa
è scappata in fretta e furia?

Davvero? Senz'altro
ha di nuovo mangiato
le carote nell'orto
e il contadino si è arrabbiato.




Sai che la talpa ha distrutto
l'orto del contadino
e quello l'ha inseguita
con il forcone?

Speriamo
che sappia correre
veloce!



Avete sentito che la talpa
è andata di corsa fino in America?

In America? Magari partecipa
alla maratona di New York!



Ragazzi, che notizia!
Ho sentito dire che la talpa
è andata alla maratona
di New York!

Che brava!
Vincerà di sicuro!



LA TALPA,
NO?



THE RAINBOW HUNTERS

Comme des géants (CA)

Milky Way Picture Books (USA)

Palomita (FR)

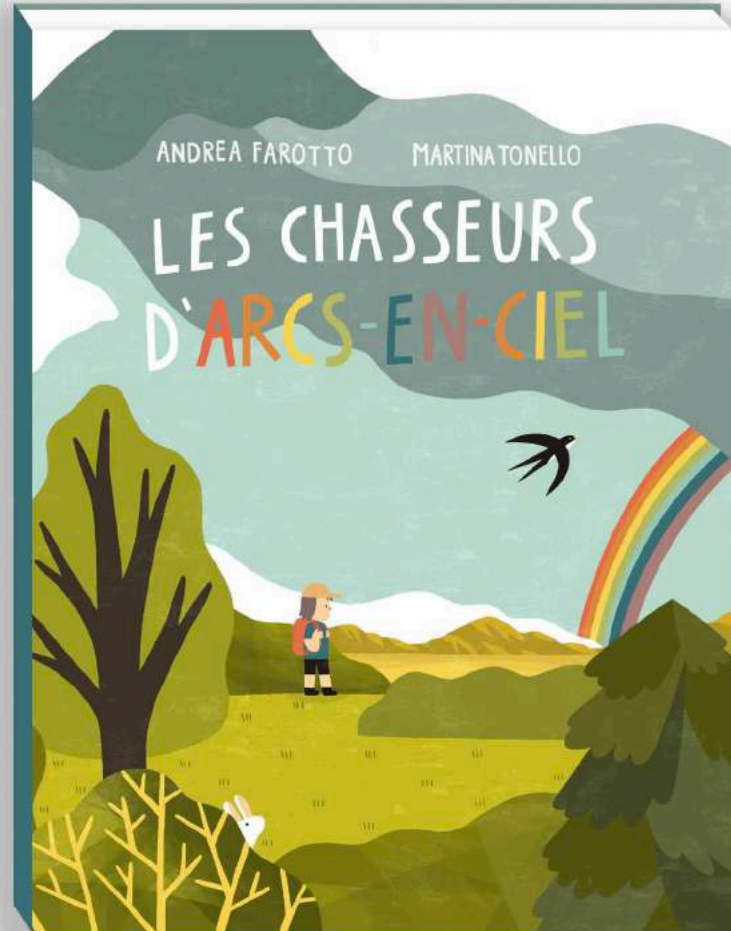
Edizioni Clichy (IT)

Type hardcover book, 44 pages

First published spring 2022

Role illustrator

Technique digital











THE THIRTEENTH PIGLET

Comme des géants (CA)

Milky Way Picture Books (USA)


Jiyangsa (KR)

Type hardcover book, 40 pages

First published autumn 2022

Role illustrator



Technique digital



Before he came into the world,
Thirteen was in the dark.





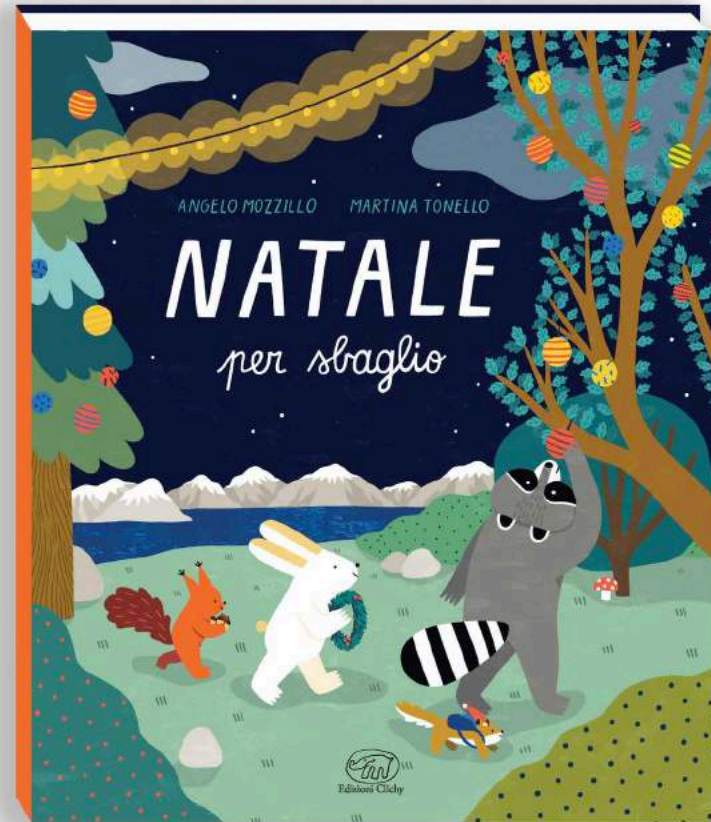




NATALE PER SBAGLIO

Edizioni Clichy (IT)
Palomita (FR)

Type hardcover book, 40 pages
First published 2021
Role illustrator
Technique digital










UPPLÀ

Uppa magazine (IT)

Type	children's magazine
First published	2019-2021
Role	content creator, illustrator
Technique	digital



il test del dottor GALLUP

Gli animali sono intelligenti? Certo, ma c'è ancora chi dice di no. Il dottor Gallup nel 1970 ha invitato alcuni animali nel suo laboratorio per fare un test: "Adesso vi metto davanti a uno **specchio**, vediamo se capite chi c'è dall'altra parte". All'inizio gli animali erano un po' confusi perché non erano abituati a guardarsi allo **specchio**...

...Alla fine però qualcuno c'è riuscito.
Quali animali hanno superato il test di Gallup?



E ADESSO?



La famiglia Volpetti non ha più acqua:
ci pensi tu? **Prendi un pastello azzurro**
e aggiungi l'acqua dove ce n'è bisogno.



VALIGIA SPAZIALE

Prima di partire devo fare la valigia, ma che mi porto?
Nell'astronave c'è poco spazio e quindi bisogna scegliere bene.
Allora ho preso carta e penna e ho scritto una lista di **cose indispensabili**:

1. vestiti comodi (pantaloni, tuta, magliette, mutande e calzini)
2. cose per lavarmi (dentifricio, spazzolino, bagnoschiuma e shampoo)
3. una penna e un diario per scrivere le avventure di viaggio
4. una copia di Upplà per leggere e giocare
5. una macchina fotografica per fotografare stelle e pianeti
6. uno slime per vedere come vola
7. una piantina di fagiolo (crescerà all'insù o all'ingiù?)
8. un walkie talkie



E poi che altro porteresti tu?
Disegna nella mezza valigia vuota le cose
a cui non potresti proprio rinunciare.



Il bagaglio è pronto...si parte!

fame GALATTICA

Nello spazio è divertentissimo mangiare: il cibo vola, quindi basta aprire la mano e aspettare che ti arrivi in bocca!

Gli astronauti possono mangiare solo cose sane e molto energetiche, per esempio le barrette di frutta secca e cereali.

La vuoi provare anche tu una colazione da astronauta?

Allora prendi:



1 Fai a pezzetti la frutta secca, i semi e i mirtilli essiccati



2 Unisci ai fiocchi di avena e farro, aggiungi il miele e mescola bene



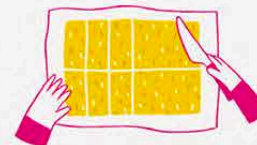
3 Metti la carta forno su una teglia e spalmaci il composto lasciando uno spessore di 1,5 cm



4 Inforna a 180° e togliilo dal forno quando si è dorato in superficie



5 Lascia raffreddare il composto e taglia le barrette con il coltello



Avvolgi le barrette nella carta forno e conservale in frigo o in una scatola di latta

Fatto il pieno di energia, corro a prendere **la mappa di Marte** perché siamo arrivati!

Si torna a casa!

Si, è proprio la Terra quella che vedo laggiù! Che bello, posso tornare a casa. Prima però devo costruire un paracadute per atterrare senza farmi male. Non è difficile. Vuoi provarci anche tu? Allora segui queste semplici istruzioni per realizzare **un piccolo paracadute tutto tuo** da collaudare in casa.

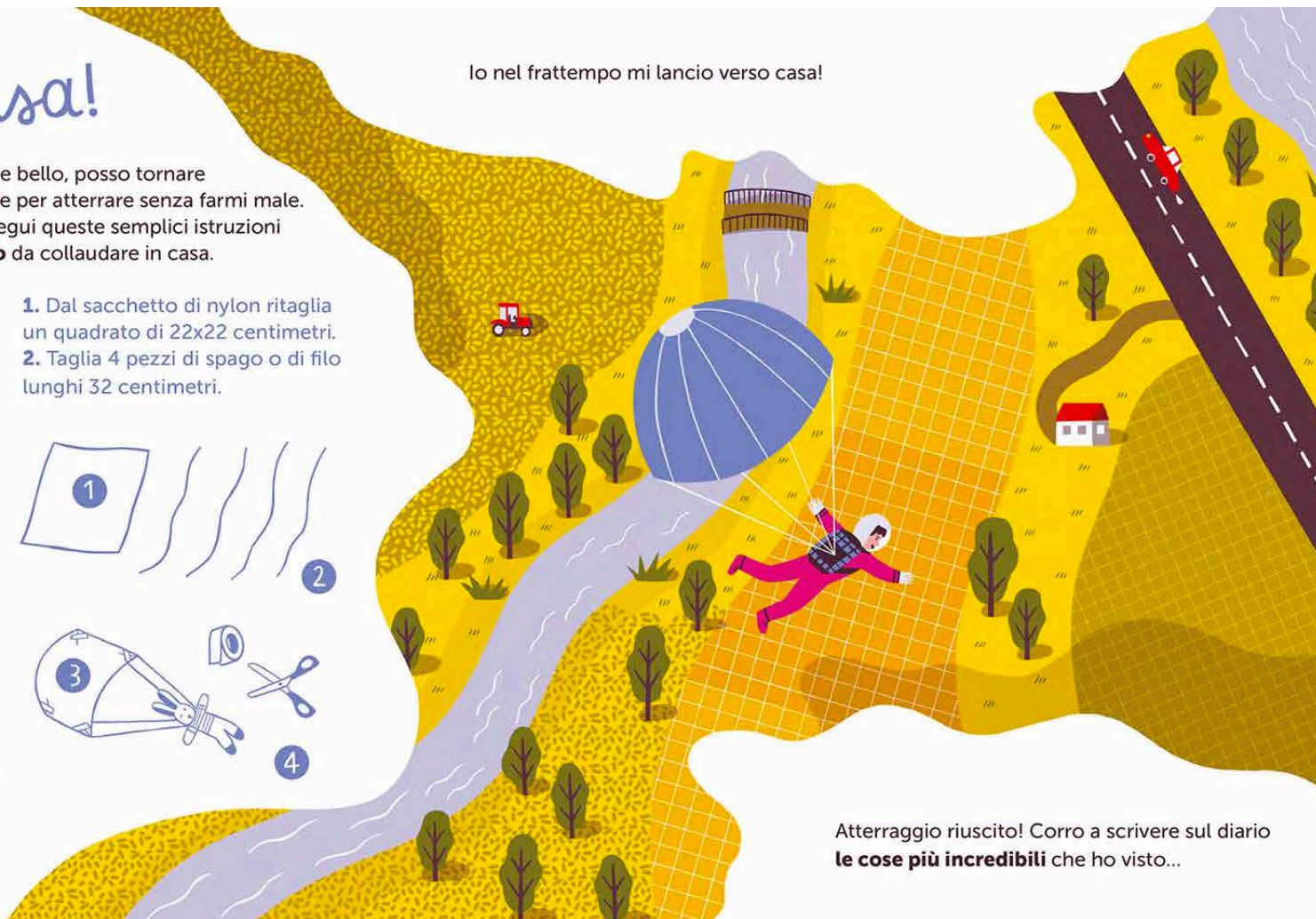
Ti servono:



3. Con il nastro adesivo attacca le estremità dei fili ai quattro angoli del quadrato.
4. Attacca l'altra estremità dei fili al tuo coraggioso giocattolo.

Adesso che il paracadute è pronto, lancialo da una certa altezza e aspetta che atterri. Già che ci sei fai una foto o un video di questo grande momento e spedisce a **posta@uppa.it**

Io nel frattempo mi lancio verso casa!



Atterraggio riuscito! Corro a scrivere sul diario **le cose più incredibili** che ho visto...



TASSO



GHIRO



SCOIATTOLO



CINGHIALOTTO



GUFO REALE




TOPO



SCOIATTOLO



GALLO CEDRONE



LUPO

Ama viaggiare, vive in branco e ha un alfabeto di segni per comunicare con gli altri.



CINGHIALOTTO



FINFERLI

Aiutano il bosco a digerire. Il loro micelio comunica sottoterra con tutte le altre piante.



PORCOSPINO



PORCINO



CAPRIOLO



GHIANDAIA

Di notte caccia e di giorno dorme sotto agli alberi. Preferisce stare da sola.



MARTORA

SELECTED BIBLIOGRAPHY

- Ho sentito dire che..., written by Mariapaola Pesce, Terre di mezzo (2022)
- The thirteenth piglet, written by Andr e Poulin, Comme des g ants (2022)
- The rainbow hunters, written by Andrea Farotto, Comme des g ants (2022)
- La piuma viaggiatrice, written by Fred Paronuzzi, Camelozampa (2022)
- Natale per sbaglio, written by Angelo Mozzillo, Edizioni Clichy (2021)
- La bambina dei quadri, written by Daniele Movarelli, Gallucci - Lilliput (2020)
- Formiche ohoh, written by Elsie W. Right, Il battello a vapore (2019)
- Le avventure di 5 dita, written by Anna Cerasoli, Editoriale Scienza (2019)
- Case nel mondo, written by Mariapaola Pesce, Electa Kids (2018)
- Il calzino a righe bianche e gialle, written by Silvia Vecchini, Gallucci - Lilliput (2018)

CONTACT

HELLO@MARTINUT.COM
WWW.MARTINUT.COM

BIO

Martina Tonello is an illustrator with carpentry experience. She was born in 1993 and now she lives in the Bologna Apennines, where she explores woods looking for animals and stories.

Author and illustrator of picture books, she works with various publishing house like Terre di Mezzo, Camelozampa, Mondadori ElectaKids, Comme des g ants, Milky Way PictureBooks.

